LIGHTBOX 90

Este perfil a una cara está especialmente diseñado para iluminar impresiones textiles de gran formato. Iluminación desde el lateral del perfil a través de PowerLEDs. Gracias a su canal exterior, se pueden aplicar diversos accesorios.

PERFILES

Este perfil está especialmente diseñado para marcos de hasta 2,80 metros. Los módulos LED (PowerLEDs) se colocan en el lateral del marco. Gracias a su canal exterior, se pueden aplicar diversos accesorios.



Lightbox 90

Plata
55 03 01

Negro
55 03 02

Blanco
55 03 03

Ventajas

- *Distribución perfecta de la luz*
- *Adecuado para tamaños de hasta 2,80 m*
- *Técnica LED: iluminación lateral PowerLED*
- *Embalaje plano, envío económico*

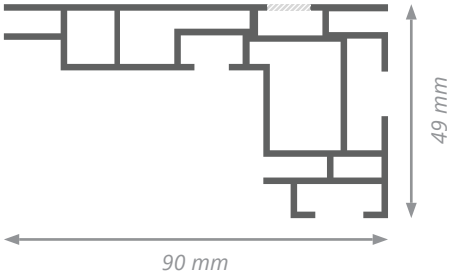

Guía para estabilizadores

Dependiendo del tamaño del marco, se pueden agregar varios estabilizadores para asegurar la estabilidad del mismo. En el capítulo 3 se incluye más información sobre los estabilizadores.

Medida marco	Estabilizadores
< 2 metros	0
2 - 2,5 metros	1 recomendado
2,5 - 4 metros	1 necesario
4 - 5 metros	2 recomendado
5 - 6,5 metros	2 necesario
6,5 - 7,5 metros	3 recomendado
7,5 - 9 metros	3 necesario

Ociones de los estabilizadores

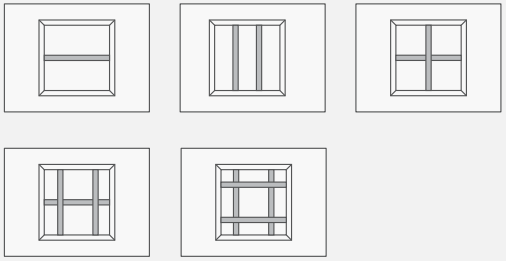

MARCOS GRANDES

Los marcos textiles de gran tamaño son desmontados y empaquetados en plano. Conecte fácilmente los perfiles como se ilustra a continuación para montarlos. Para asegurar la estabilidad de marcos de gran tamaño, se pueden agregar estabilizadores.

Conectar los perfiles

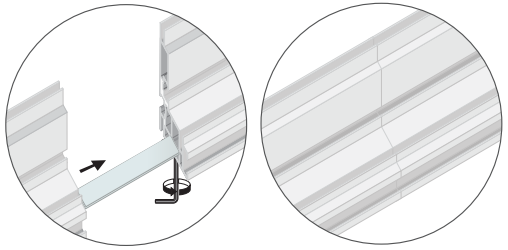

Añadir estabilizadores

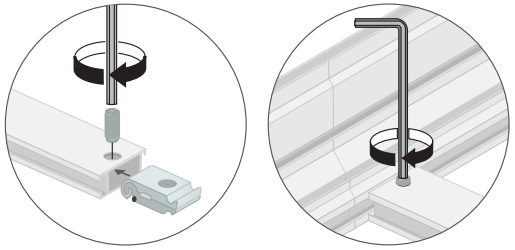

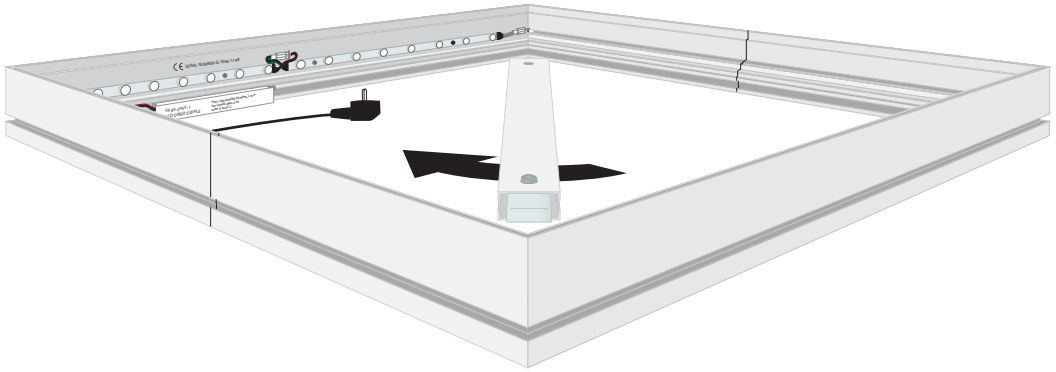

TIRA POWERLED

Con el perfil Lightbox 90 tiene la posibilidad de elegir entre varias posiciones LED para cajas de luz a una o dos caras. El mejor ajuste para su cliente depende del tamaño del marco, el entorno y las preferencias personales.

Heavy PowerLED

LED - color
5000 - 7000 k Blanco

Lumen per m²
+/- 3100

Opciones

55 13 01	*PowerLED CREE 9 x 2.7W*	*Lente 24V*	*47 cm*
55 13 02	*PowerLED CREE 3 x 2.7W*	*Lente 24V*	*15.7 cm*
55 13 03	*PowerLED CREE 6 x 2.7W*	*Lente 24V*	*31.3 cm*
55 13 04	*PowerLED CREE 9 x 2.1W*	*Lente 24V*	*47 cm*
55 13 05	*PowerLED CREE 3 x 2.1W*	*Lente 24V*	*15.7 cm*
55 13 06	*PowerLED CREE 6 x 2.1W*	*Lente 24V*	*31.3 cm*

Official licensed by
PHILIPS

Posición de los LEDs

Elija entre varias opciones de LED la más adecuada para el lightbox de su cliente, Se describe con detalle a en el capítulo 3.

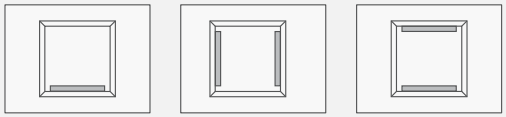

Tejido trasero

Luz más homogénea y mejor dispersión mediante el uso de un tejido ligero en la parte trasera.

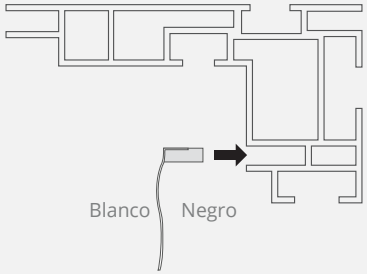

APLICACIÓN

El perfil Lightbox 90 es la mejor opción para montar en la pared. Coloca los soportes murales recomendados debajo del marco para colgarlo. También se puede colgar del techo o colocarlo de pie en el suelo de forma independiente. Aplica los soportes de techo o los pies recomendados para cada marco.

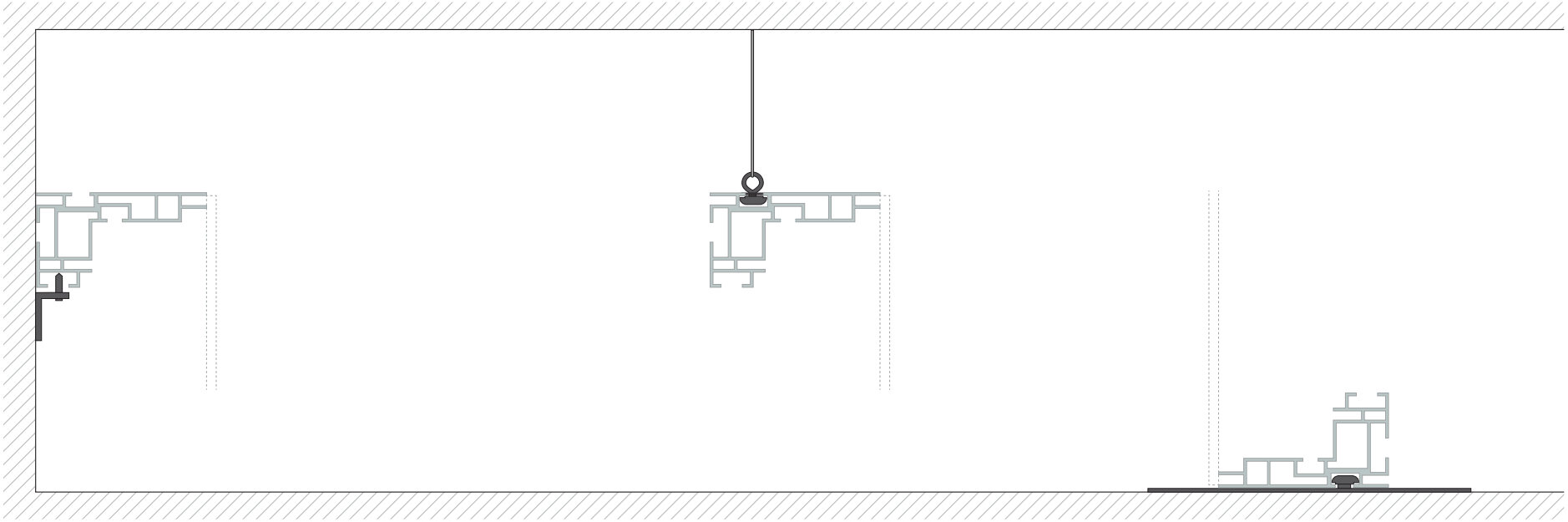

Pared

Techo

De pie

Accesorios

Cierre Flexible
55 10 07

Cierre Fuerte
55 10 02

Set Extensión Fuerte
55 10 10

Cierre Estabilizador
55 10 03

Estabilizador 43
55 01 90



Soporte Mural Fuerte
55 10 51

Sujeción Techo
55 10 54

Cable de Suspensión
55 10 57

Pie Soporte Lateral
55 10 24 Plata
55 10 25 Negro
55 10 26 Blanco



Pie Soporte Lateral fuerte
55 10 27 Plata
55 10 28 Negro
55 10 29 Blanco